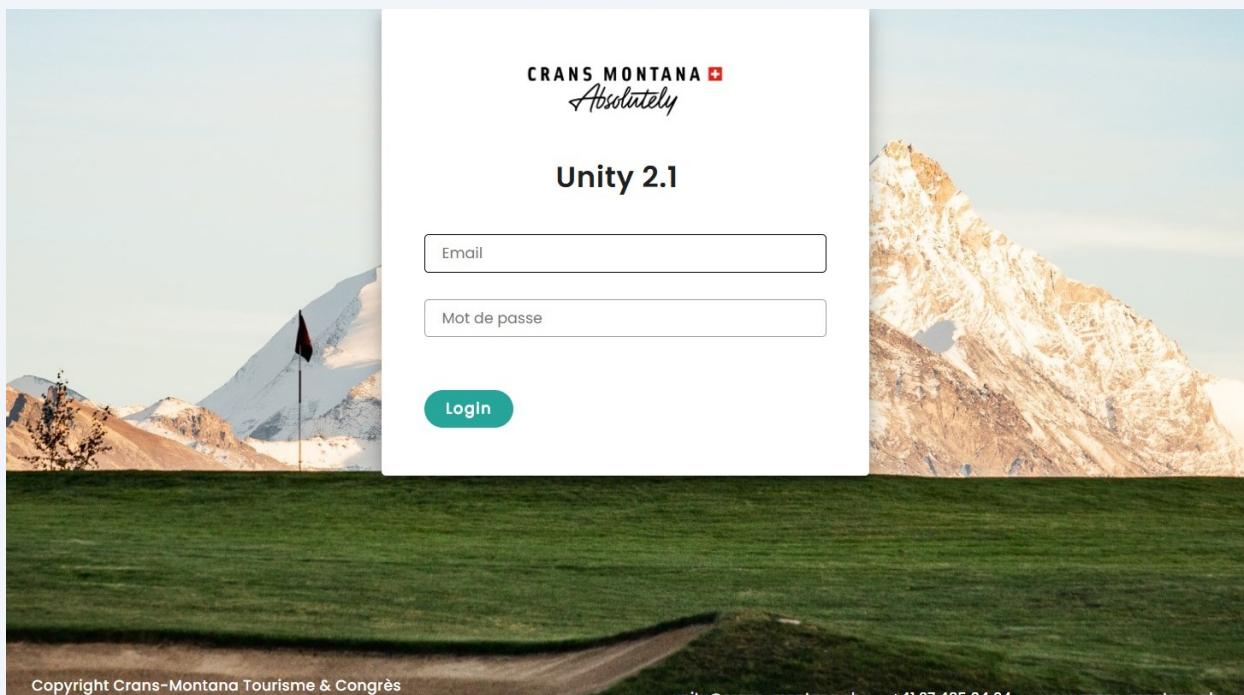


Comment ajouter vos offres d'emploi au site de Crans-Montana et yourcransmontana.ch

Platform Login

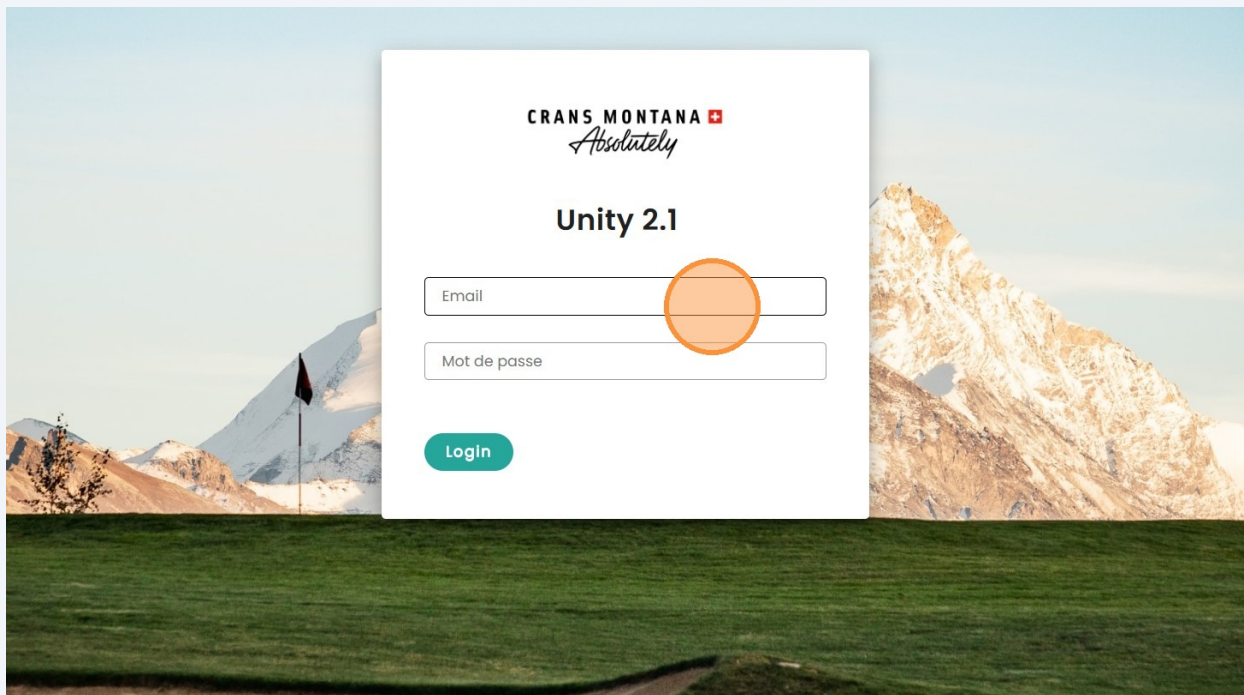
1

Commencez sur <https://unity.crans-montana.ch/index.php?logout>



Tip! Accessible aussi depuis le bouton connexion en bas de page de yourcransmontana.ch

2 Entrez votre mail et votre mot de passe



Alerte! La console unity est g er e par l'office du tourisme veuillez les contacter pour toute questions.

Job Management Access

3 Ouvrez le menu de navigation et s lectionnez « Mes offres d'emploi »

Les Conditions d'utilisation de la plateforme ont été mises à jour.

Fil d'actualité

+ Nouvelle publication

Les dernières actualités des Partenaires



La dernière actualité sur le site internet de Crans-Montana Tourisme

Afficher tout >



Fil d'actualité

? F.A.Q.

Mon entreprise

🏢 Configurer ma société **BETA**

✉ Mes Contacts

👥 Mes Actions durables

Mes prestations

+ **Nouvel objet**

📍 Mes Offres d'emploi

📍 Mes Events


📍 Mes Services

Les dernières actualités des Partenaires

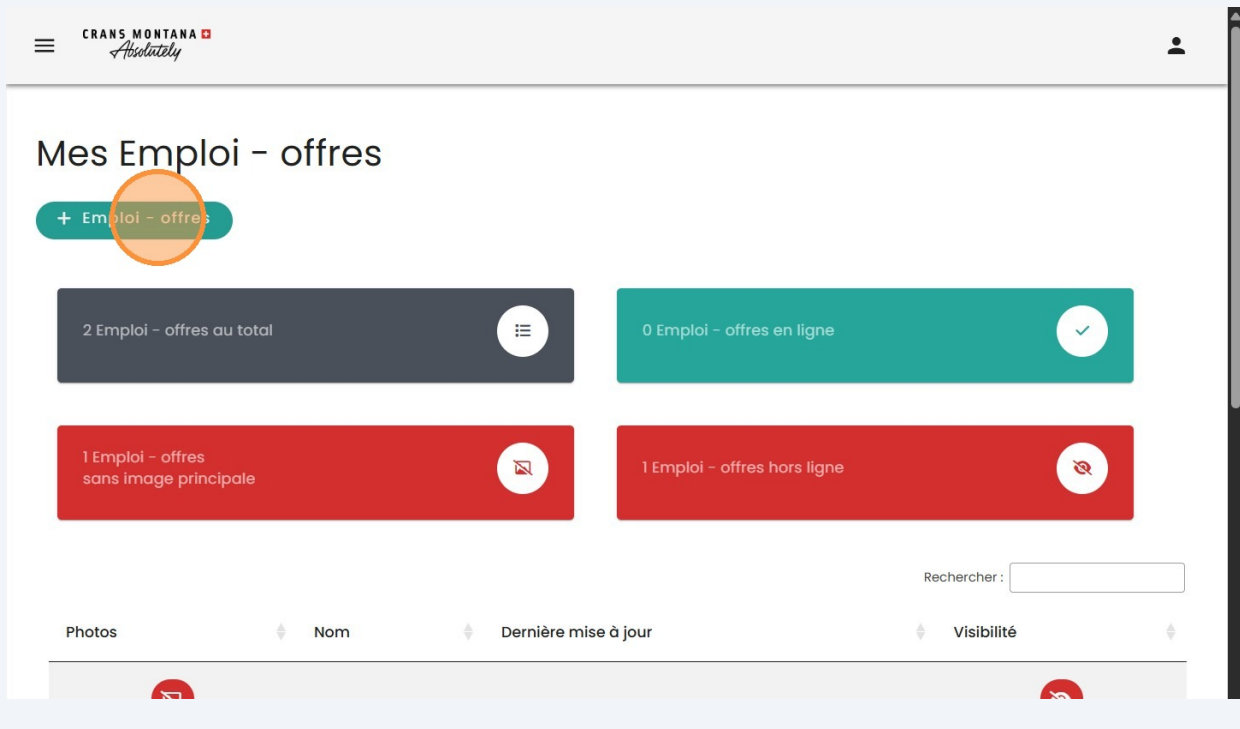


La dernière actualité sur le site internet de Crans-Montana Tourisme

Afficher tout >

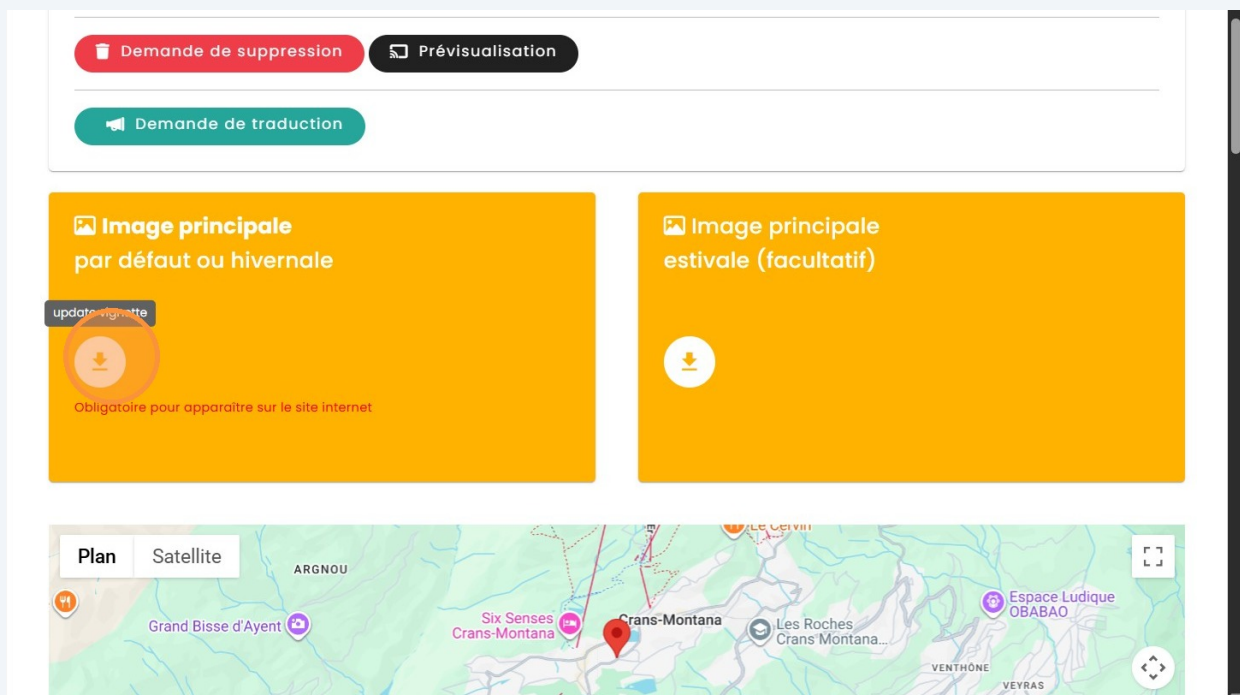


4 Cliquez sur « + Emploi - offres » pour créer une nouvelle offre d'emploi



Job Offer Creation

5 Ajoutez obligatoirement une image.



6 Entrez tous les champs de votre annonce.



Titre de votre annonce d'emploi !

Période d'engagement !

Votre annonce d'emploi (merci de ne pas remettre vos coordonnées, car elles sont mentionnées dans d'autres champs) !

Date de parution de votre annonce !



Tip! Votre annonce sera publiée automatiquement sur crans-montana.ch et yourcransmontana.ch